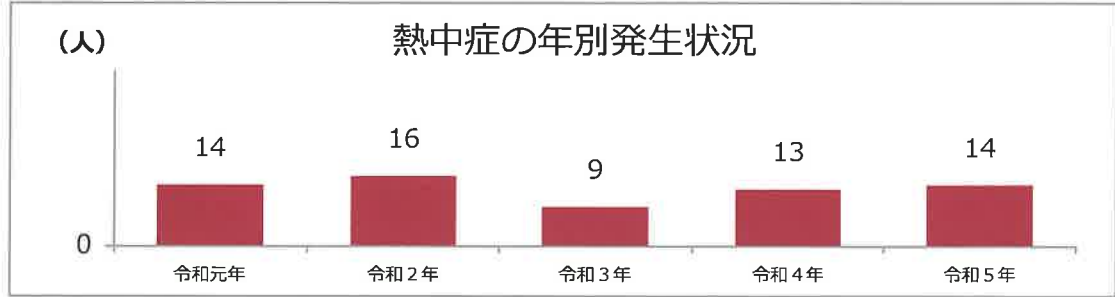


職場における熱中症による労働災害発生状況等について（群馬労働局管内）

※いずれも休業4日以上労働者数（令和6年3月末確定値）

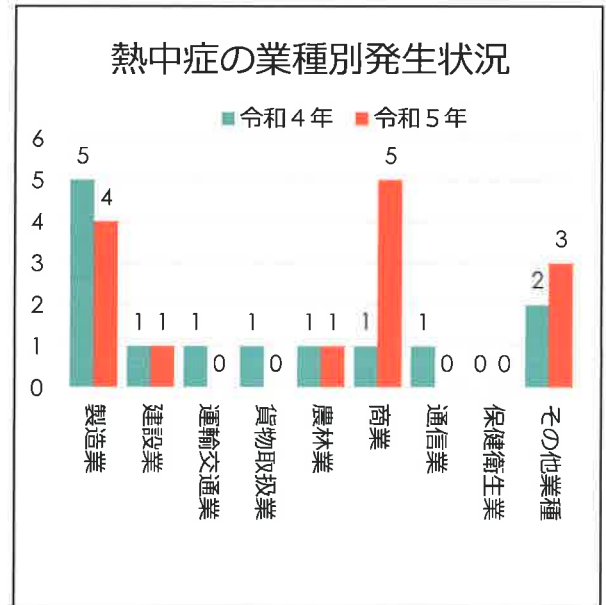
1. 発生状況の年別推移



令和5年の熱中症労働災害の発生件数は、前年より1件増の14件となりました。

2. 令和4年・令和5年の業種別発生状況

業種別 \ 年別	令和4年	令和5年	総計
製造業	5	4	9
建設業	1	1	2
運輸交通業	1		1
貨物取扱業	1		1
農林業	1	1	2
商業	1	5	6
通信業	1		1
保健衛生業			
その他業種	2	3	5
総計	13	14	27

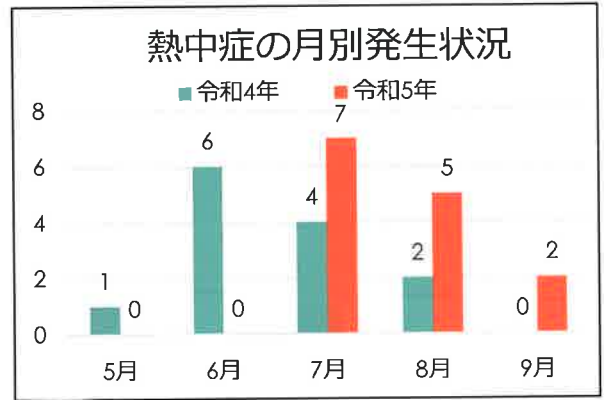


令和5年の熱中症による労働災害は、商業を中心に幅広い業種で発生しました。

熱中症は、炎天下の屋外だけでなく屋内でも多く発生しています。

3. 令和4年・令和5年の月別発生状況

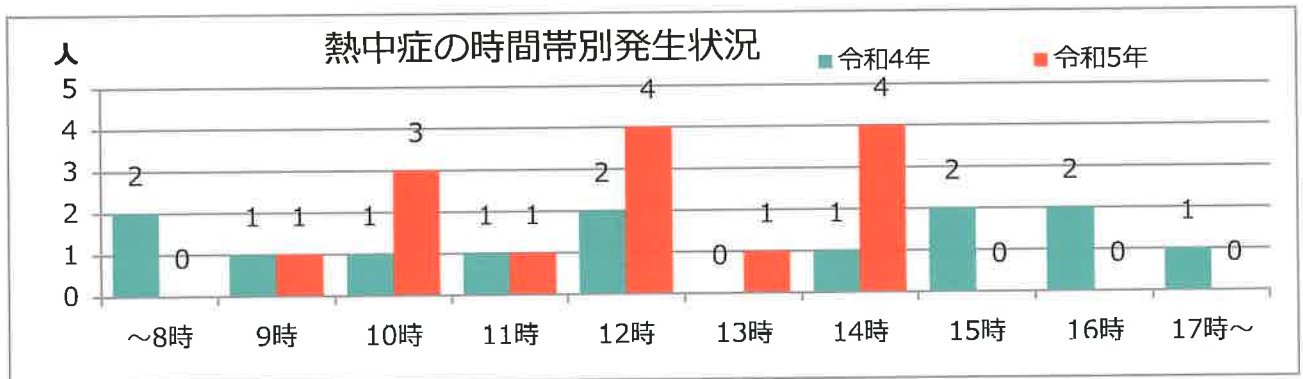
年別 月別	令和4年	令和5年	総計
5月	1		1
6月	6		6
7月	4	7	11
8月	2	5	7
9月		2	2
総計	13	14	27



令和5年の熱中症労働災害は、労働者の暑熱順化（体が暑さに慣れること）が未熟な7月の暑い日に多発しました。

4. 令和4年・令和5年の発生時間帯別発生状況

発生時間帯	~8時台	9時台	10時台	11時台	12時台	13時台	14時台	15時台	16時台	17時台~
令和4年	2	1	1	1	2		1	2	2	1
令和5年	0	1	3	1	4	1	4			



令和4年、令和5年とも、時間帯を問わず広く熱中症災害が発生しています。

5. 令和4年・令和5年の曜日別発生状況

曜日別	日	月	火	水	木	金	土	総計
令和4年		2	2		3	3	3	13
令和5年		5	1	1	3	2	2	14

