

平成29年度 第1回調査(5月期)

経営環境の変化による影響調査報告書

平成29年5月

群馬県商工会連合会

【調査対象:群馬県商工会会員事業者100社】

【調査グラフ報告書】

経営環境の変化による影響調査(平成 29 年 5 月調査)

●業種

|          |    |          |          |    |    |            |      |          |     |     |
|----------|----|----------|----------|----|----|------------|------|----------|-----|-----|
| 機械<br>金属 | 金型 | 電気<br>電子 | 食品<br>飲料 | 繊維 | 化学 | その他<br>製造業 | サービス | 物流<br>運輸 | 卸小売 | その他 |
| 6        | 2  | 6        | 1        | 5  | 1  | 7          | 20   | 14       | 18  | 20  |

●従業員数(人)

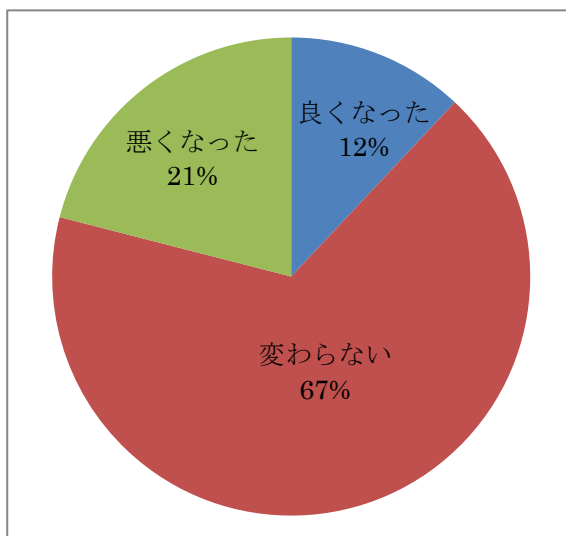
|     |     |      |       |       |        |         |        |
|-----|-----|------|-------|-------|--------|---------|--------|
| 無回答 | 1～5 | 6～10 | 11～20 | 21～50 | 51～100 | 101～300 | 301 以上 |
| 2   | 49  | 20   | 12    | 12    | 1      | 3       | 1      |

●資本金の額

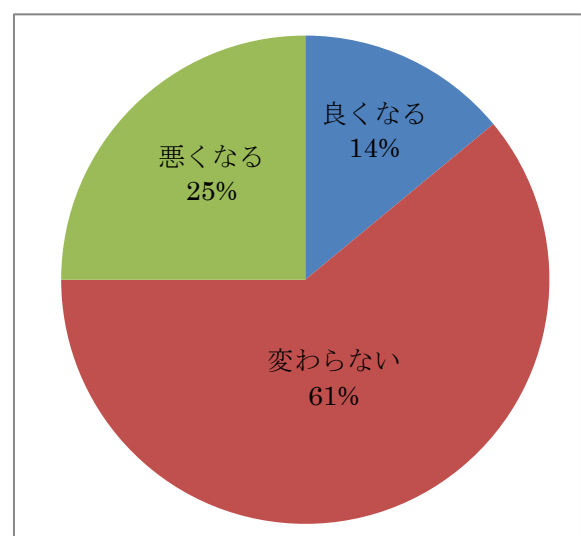
|     |         |                   |                  |        |
|-----|---------|-------------------|------------------|--------|
| 無回答 | 5 千万円以内 | 5 千万円超過<br>1 億円以内 | 1 億円超過<br>3 億円以内 | 3 億円超過 |
| 19  | 76      | 3                 | 1                | 1      |

問1 業況について

① H29.2 と比べた業況の現状

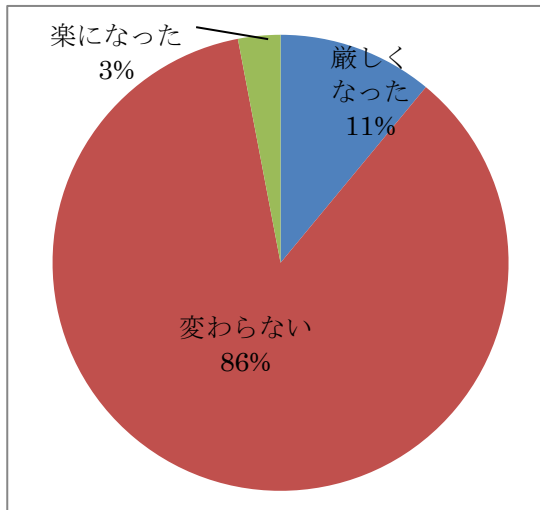


② 3ヶ月後(H29.8)の見通し

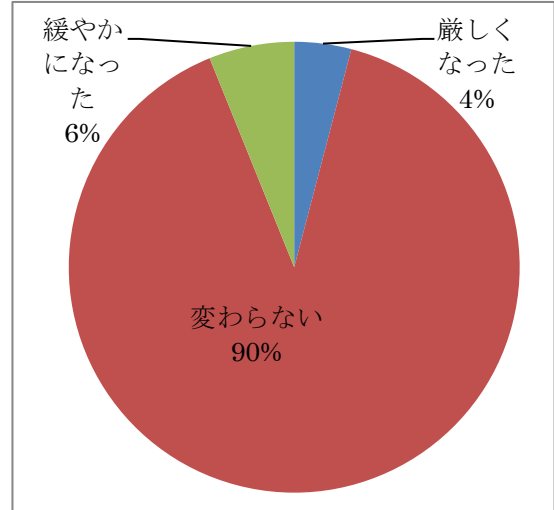


問2 資金繰りについて

① H29.2 と比べた資金繰りの状況



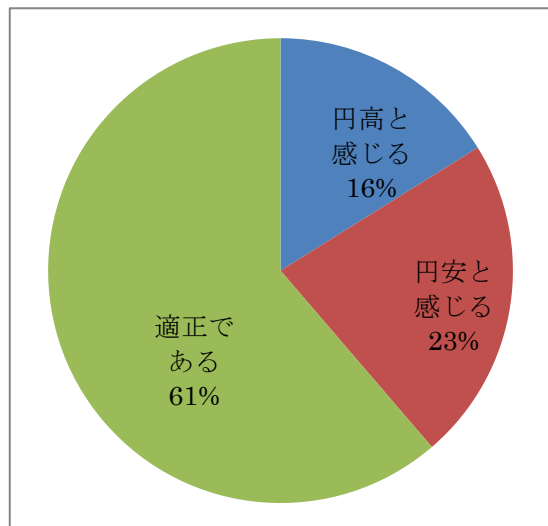
② H29.2 と比べた金融機関の貸出態度



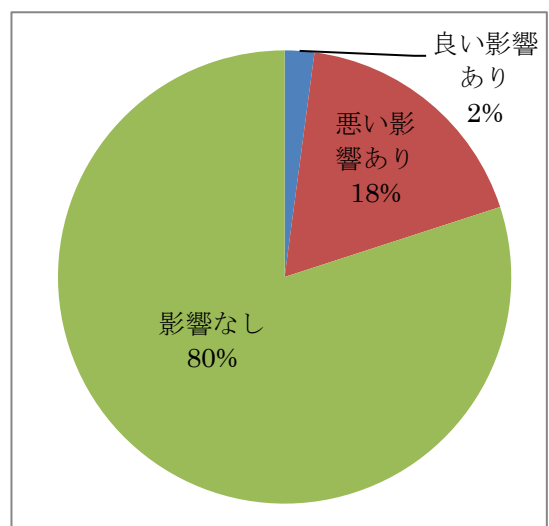
問3 為替の影響について

(参考値:109.92 円(H29.4.25 日本銀行外国為替市況中心相場))

① 最近の為替水準について(全体)



② ①の為替水準が業績に及ぼす影響

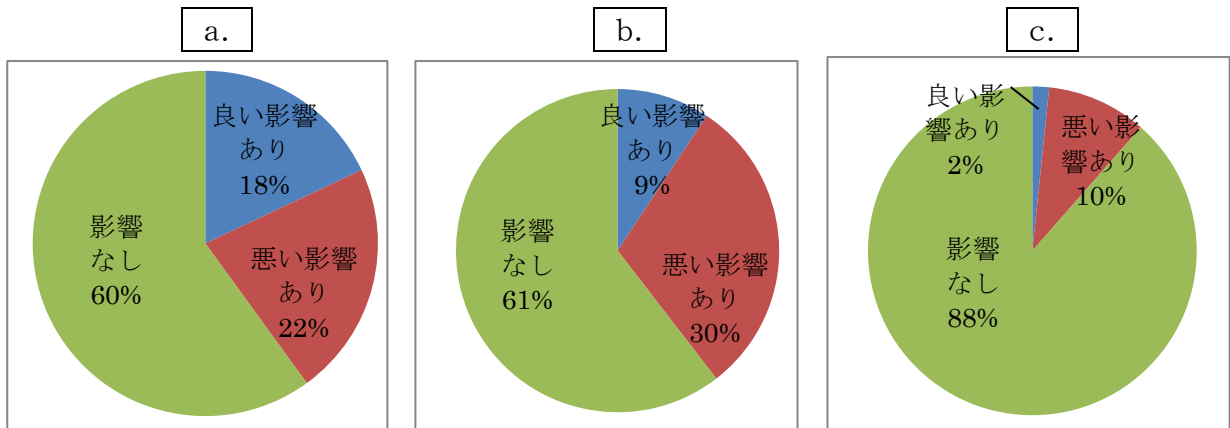


③ 今後3カ月の為替の影響について

a. 【今より円高になると想定する方】

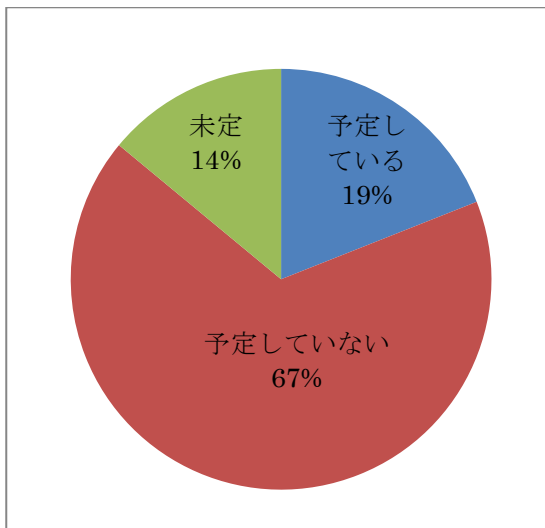
b. 【今より円安になると想定する方】

c. 【現時点と同水準を維持すると想定する方】

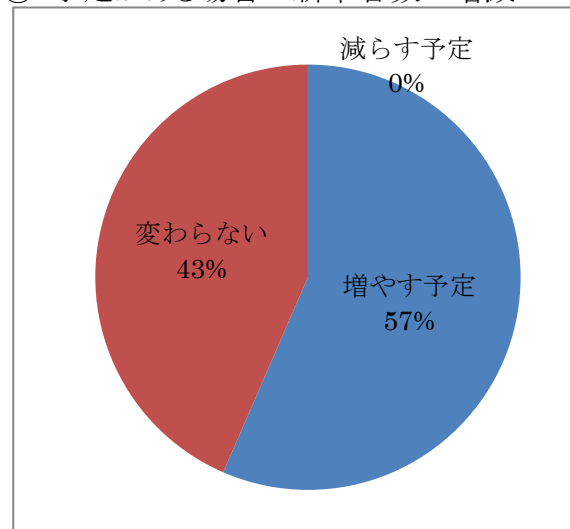


問4 新卒採用の予定について

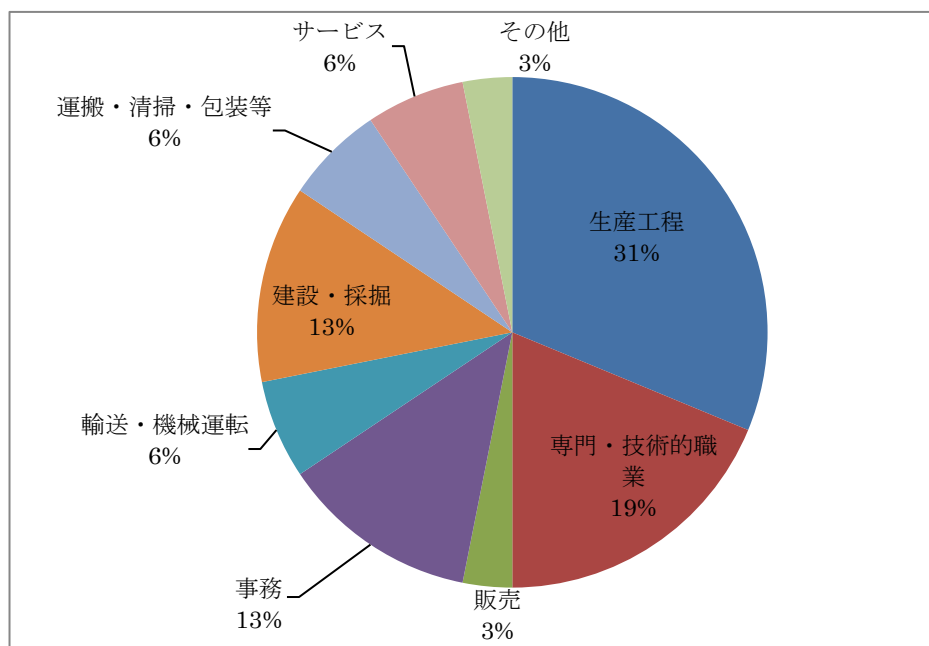
① 平成30年3月卒の新卒採用予定



② 予定がある場合の新卒者数の増減



② 予定がある場合の募集予定職種



【調査詳細報告書】

経営環境の変化による影響調査(平成 29 年 5 月調査)

●業種

| 機械<br>金属 | 金型 | 電気<br>電子 | 食品<br>飲料 | 繊維 | 化学 | その他<br>製造業 | サービス | 物流<br>運輸 | 卸小売 | その他 |
|----------|----|----------|----------|----|----|------------|------|----------|-----|-----|
| 6        | 2  | 6        | 1        | 5  | 1  | 7          | 20   | 14       | 18  | 20  |

●従業員数(人)

| 無回答 | 1～5 | 6～10 | 11～20 | 21～50 | 51～100 | 101～300 | 301 以上 |
|-----|-----|------|-------|-------|--------|---------|--------|
| 2   | 49  | 20   | 12    | 12    | 1      | 3       | 1      |

●資本金の額

| 無回答 | 5 千万円以内 | 5 千万円超過<br>1 億円以内 | 1 億円超過<br>3 億円以内 | 3 億円超過 |
|-----|---------|-------------------|------------------|--------|
| 19  | 76      | 3                 | 1                | 1      |

問 1 業況について

① H29 年 2 月時と比べて、業況の現状はいかがですか。(回答数:100 社)

ア. 良くなった:12 社(12%) イ. 変わらない:67 社(67%) ウ. 悪くなった:21 社(21%)

DI 値 -9 ポイント

② 3 ヶ月後(H29.8 月)の見通しについてはいかがですか。(回答数:100 社)

ア. 良くなる:14 社(14%) イ. 変わらない:61 社(61%) ウ. 悪くなる:25 社(25%)

DI 値 -11 ポイント

問 2 資金繰りについて

① H29 年 2 月時と比べて、資金繰りの状況はいかがですか。(回答数:100 社)

ア. 厳しくなった:11 社(11%) イ. 変わらない:86 社(86%) ウ. 楽になった:3 社(3%)

DI 値 -8 ポイント

- ② H29年2月時と比べて、金融機関の貸出態度はいかがですか。(回答数:98社)  
ア. 厳しくなった:4社(4.1%) イ. 変わらない:88社(89.8%) ウ. 緩やかになった:6社(6.1%)

DI値 2ポイント

※無回答:2社(母数に含めず)

③ 課題及び要望

- ◎需要の低迷 ◎売上が伸びず経営状況が悪化

問3 為替の影響について

- ① 最近の為替水準について。(回答数:93社)

ア. 円高と感じる:15社(16.1%) イ. 円安と感じる:21社(22.6%)

ウ. 適正である:57社(61.3%)

※無回答:7社(母数に含めず)

- ② 上記①の為替水準が業績に及ぼす影響について(回答数:95社)

ア. 良い影響あり:2社(2.1%) イ. 悪い影響あり(17.9%)

ウ. 影響なし:76社(80.0%)

※無回答:5社(母数に含めず)

◆具体的な影響◆

- ・燃料等のコスト増加
- ・光熱費の上昇
- ・仕入価格の高騰
- ・材料費の高騰
- ・素材料の値上

- ③ 今後3ヵ月の為替の影響について。

a. 【今より円高になると想定する方】(回答数:50社)

ア. 良い影響あり:9社(18.0%) イ. 悪い影響あり:11社(22.0%)

ウ. 影響なし:30社(60.0%)

b. 【今より円安になると想定する方】(回答数:43社)

ア. 良い影響あり:4社(9.3%) イ. 悪い影響あり:13社(30.2%)

ウ. 影響なし:26社(60.5%)

c. 【現時点と同水準を維持すると想定する方】(回答数:61社)

ア. 良い影響あり:1社(1.6%) イ. 悪い影響あり:6社(9.9%)

ウ. 影響なし:54社(88.5%)

◆具体的な影響◆

- ・燃料・素材料の値上
- ・消費者の不安が消費動向に影響
- ・輸入品の値段に影響

**問 4** 新卒採用の予定について

① 平成30年3月卒の新卒採用を予定していますか。(回答数:100社)

- ア. 予定している:19社(19.0%)      イ. 予定していない:67社(67.0%)  
ウ. 未定:14社(14.0%)

② 予定している場合、前年と比べて新卒採用者数はいかがですか(回答数:23社)

- ア. 増やす予定:13社(56.5%)      イ. 変わらない:10社(43.5%)  
ウ. 減らす予定:0社(0%)

③ 予定している場合、どのような職種の募集を行う予定ですか【複数回答可】(回答数:32社)

- ア. 生産工程:10社(31.25%)  
イ. 専門・技術的職業(開発技術者・デザイナー等):6社(18.75%)  
ウ. 販売(商品販売・営業等):1社(3.13%)      エ. 事務:4社(12.5%)  
オ. 輸送・機械運転:2社(6.25%)      カ. 建設・採掘:4社(12.5%)  
キ. 運搬・清掃・包装等:2社(6.25%)  
ク. サービス(家庭生活・介護サービス、調理、給仕等)2社(6.25%)      ケ. その他:1社(3.13%)