

## 経営環境の変化による影響調査について (平成29年5月調査)

県では、四半期毎に県商工会連合会、県商工会議所連合会及び中小企業団体中央会等を通じて県内の事業者に対し、アンケート調査を行っています。

今回の調査結果は、5月上旬に行った第1四半期の調査について、300事業所中、回答のあった268事業所の状況を取りまとめたものです。(回収率89.3%)

### ○回答企業（業種別：計268事業者）

機械・金属	電気・電子	食品・飲料	繊維・化学	その他製造業	サービス	物流・運輸	卸小売	その他	合計
52	16	19	23	26	41	26	35	30	268

### ○調査結果の概要（前回2月調査との比較）

#### ①業況判断DIについて

「全体」では、**0.0ポイント**（前回▲13.4ポイント）と増加

「大企業」 **13.0ポイント**（前回▲5.9ポイント）

「中小企業・小規模事業所」 **▲1.2ポイント**（前回▲13.9ポイント）

「製造業」 **5.8ポイント**（前回▲12.0ポイント）

「非製造業」 **▲10.3ポイント**（前回▲14.7ポイント）

#### ②現在の為替水準について（参考値：109.92円（H29.4.25日銀外国為替市場中心相場））

「円高と感じる」と回答した企業の割合は **21.3%**（前回13.3%）

「円安と感じる」と回答した企業の割合は **21.7%**（前回32.6%）

「適正」と回答した企業の割合は **56.9%**（前回54.2%）

※前回調査参考値：114.99円（H29.1.13日銀外国為替市場中心相場）

#### ③新卒採用の予定について

新卒（H30年3月卒）採用の予定について

「予定している」と回答した企業の割合は **34.7%**

「予定していない」と回答した企業の割合は **50.7%**

「未定」と回答した企業の割合は **14.6%**

採用を予定している場合の採用人数の増減について

「増やす」と回答した企業の割合は **41.9%**

「減らす」と回答した企業の割合は **6.5%**

「変わらない」と回答した企業の割合は **51.6%**

採用を予定している場合の職種について（複数回答可）

「専門・技術的職業」と回答した企業の割合は **59.1%**

「生産工程」と回答した企業の割合は **54.8%**

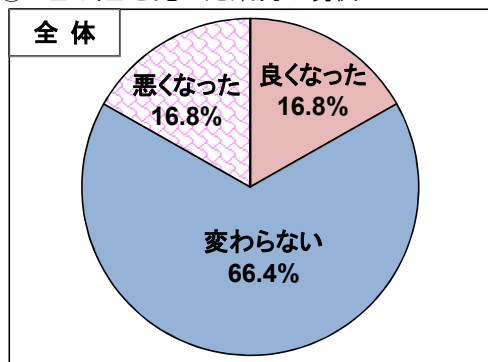
「販売」と回答した企業の割合は **26.9%**

「事務」と回答した企業の割合は **21.5%**

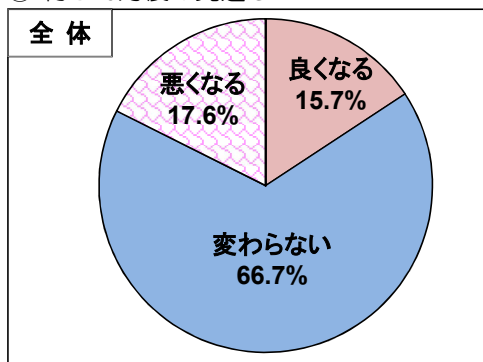
※DIは「良い」と回答した企業の割合から、「悪い」と回答した企業の割合を引いたもの。

## (1) 業況について

①H29.2と比べた業況の現状



② 約3カ月後の見通し

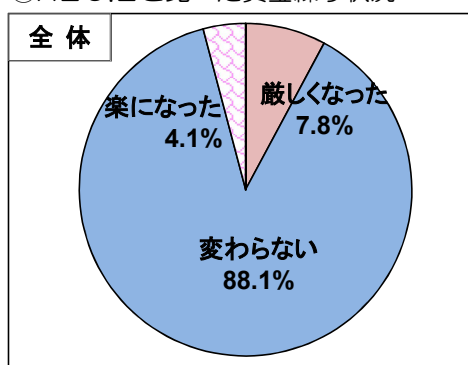


■業況DI (「良くなった」の割合－「悪くなった」の割合) ■先行きDI (「良くなる」の割合－「悪くなる」の割合)

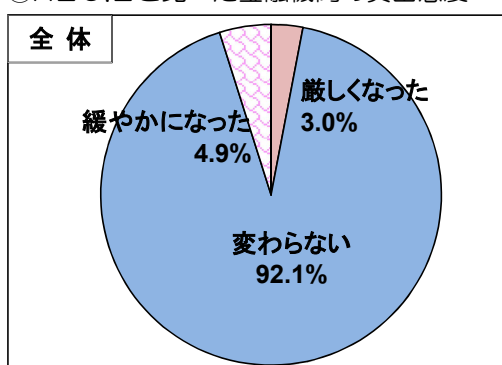
規模別	業況DI	先行きDI
全体	0.0ポイント (前回 ▲13.4 P)	▲1.9ポイント (前回 ▲13.6 P)
大企業	13.0ポイント (前回 ▲5.9 P)	13.6ポイント (前回 0.0 P)
中小企業・小規模事業所	▲1.2ポイント (前回 ▲13.9 P)	▲3.3ポイント (前回 ▲14.5 P)
産業別		
製造業	5.8ポイント (前回 ▲12.0 P)	1.2ポイント (前回 ▲10.8 P)
非製造業	▲10.3ポイント (前回 ▲14.7 P)	▲7.2ポイント (前回 ▲16.2 P)

## (2) 資金繰りについて

①H29.2と比べた資金繰り状況



②H29.2と比べた金融機関の貸出態度

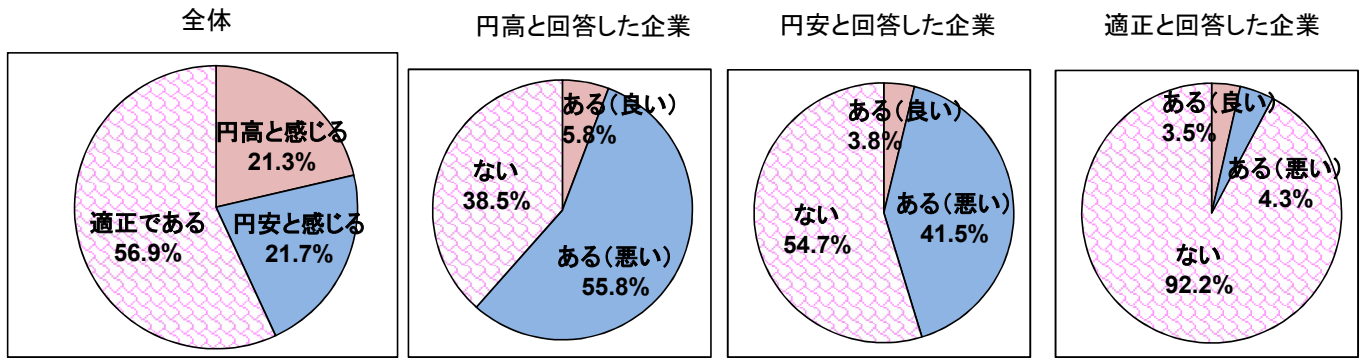


規模別	資金繰り	割合	前回
大企業	楽に	0.0%	0.0%
	厳しく	4.3%	5.9%
	変化なし	95.7%	94.1%
中小企業・小規模事業所	楽に	4.5%	3.5%
	厳しく	8.2%	11.6%
	変化なし	87.3%	84.9%
産業別	資金繰り	割合	前回
製造業	楽に	5.3%	3.0%
	厳しく	8.8%	9.0%
	変化なし	86.0%	88.0%
非製造業	楽に	2.1%	3.5%
	厳しく	6.2%	13.4%
	変化なし	91.8%	83.1%

■資金繰りについて「変わらない」と回答した企業の割合は、88.1% (前回85.5%)、「厳しくなった」と回答した企業の割合は7.8% (前回11.3%)、「楽になった」と回答した企業の割合は、4.1% (前回3.3%)となった。

(3) 為替の影響について（参考値：109.92円（H29.4.25日銀外国為替市場中心相場））

- ①最近の為替水準について ②左記の為替水準が業績に及ぼす影響



○最近の為替水準について

規模・業種別	円高	円安	適正	前回
大企業	39.1 %	13.0 %	47.8 %	23.5 %
	13.0 %	22.6 %	22.6 %	29.4 %
	47.8 %	57.8 %	54.7 %	47.1 %
中小企業・小規模事業所	19.6 %	22.6 %	57.8 %	12.6 %
	22.6 %	21.3 %	61.8 %	32.8 %
	57.8 %	55.1 %	55.1 %	54.7 %
製造業	23.8 %	22.0 %	54.3 %	13.3 %
非製造業	16.9 %	21.3 %	61.8 %	13.2 %

○為替水準を円高と回答した企業

規模・業種別	ある(良)	ある(悪)	ない	前回
大企業	11.1 %	77.8 %	11.1 %	25.0 %
	77.8 %	59.0 %	33.3 %	75.0 %
	11.1 %	59.0 %	47.1 %	0.0 %
中小企業・小規模事業所	4.7 %	51.2 %	44.2 %	6.5 %
	51.2 %	46.2 %	53.8 %	41.9 %
	44.2 %	44.4 %	44.4 %	51.6 %
製造業	7.7 %	59.0 %	33.3 %	5.9 %
非製造業	0.0 %	46.2 %	53.8 %	11.1 %

○為替水準を円安と回答した企業

規模・業種別	ある(良)	ある(悪)	ない	前回
大企業	0.0 %	33.3 %	66.7 %	20.0 %
	33.3 %	41.2 %	52.9 %	20.0 %
	66.7 %	41.2 %	45.2 %	60.0 %
中小企業・小規模事業所	4.0 %	42.0 %	54.0 %	2.5 %
	42.0 %	42.1 %	57.9 %	50.6 %
	54.0 %	50.0 %	50.0 %	46.8 %
製造業	5.9 %	41.2 %	52.9 %	7.1 %
非製造業	0.0 %	42.1 %	57.9 %	0.0 %

○為替水準を適正と回答した企業

規模・業種別	ある(良)	ある(悪)	ない	前回
大企業	0.0 %	0.0 %	100.0 %	25.0 %
	0.0 %	4.6 %	91.6 %	12.5 %
	100.0 %	7.4 %	86.7 %	62.5 %
中小企業・小規模事業所	3.8 %	4.6 %	91.6 %	5.9 %
	4.6 %	3.7 %	96.3 %	7.4 %
	91.6 %	8.0 %	89.3 %	86.7 %
製造業	5.7 %	4.6 %	89.7 %	11.8 %
非製造業	0.0 %	3.7 %	96.3 %	2.7 %

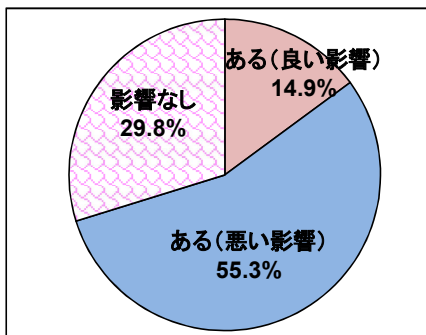
■現在の為替水準が「円高」と回答した企業の割合は**21.3%**(前回13.3%)で、そのうち円高による「良い影響がある」と回答した企業**5.8%**(前回8.6%)、「悪い影響がある」と回答した企業は**55.8%**(前回45.7%)となった。

■現在の為替水準が「円安」と回答した企業の割合は**21.7%**(前回32.6%)で、そのうち円安による「良い影響がある」と回答した企業は**3.8%**(前回3.6%)、「悪い影響がある」と回答した企業は**41.5%**(前回48.8%)となった。

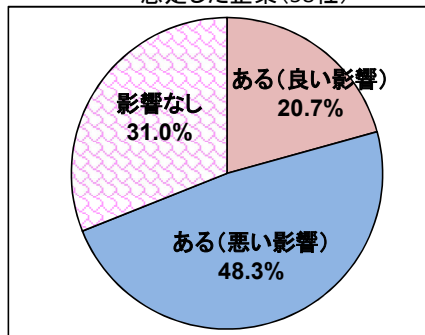
※前回(2月調査)参考値:114.99円(H29.1.13日銀外国為替市場中心相場)

③今後3ヶ月の為替の影響について（a.b.cのいずれかを選択し回答。※有効回答：190社）

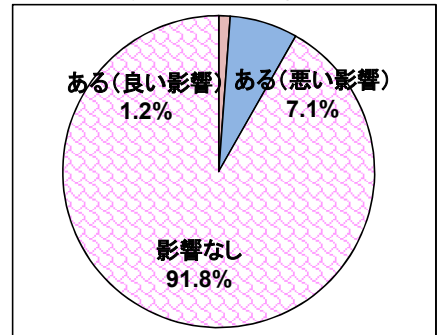
a 今より円高になると想定した企業47社)



b 今より円安になると想定した企業(58社)



c 現時点と同水準を維持すると想定した企業(85社)

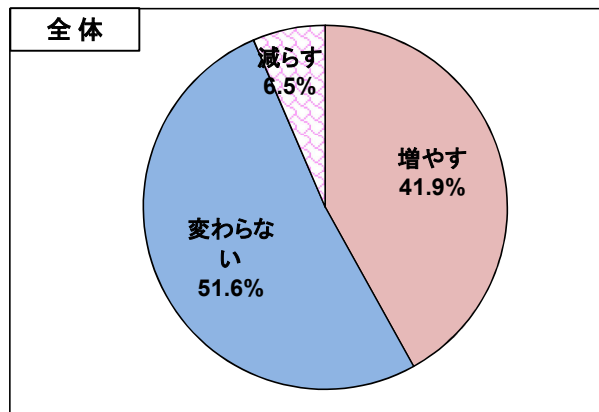
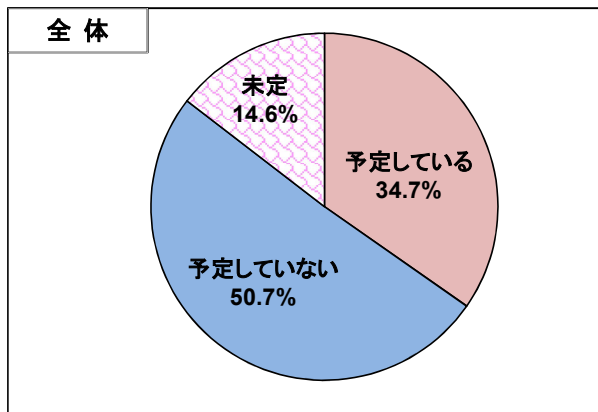


■今後3か月の影響については、為替水準を「今より円高と想定した企業」のうち、「良い影響がある」と回答した企業は**14.9%**(前回19.8%)、「今より円安と想定した企業」のうち、「良い影響がある」と回答した企業は**20.7%**(前回9.5%)となった。

#### (4) 新卒採用の予定について

① H30年3月卒の新卒採用を予定していますか。

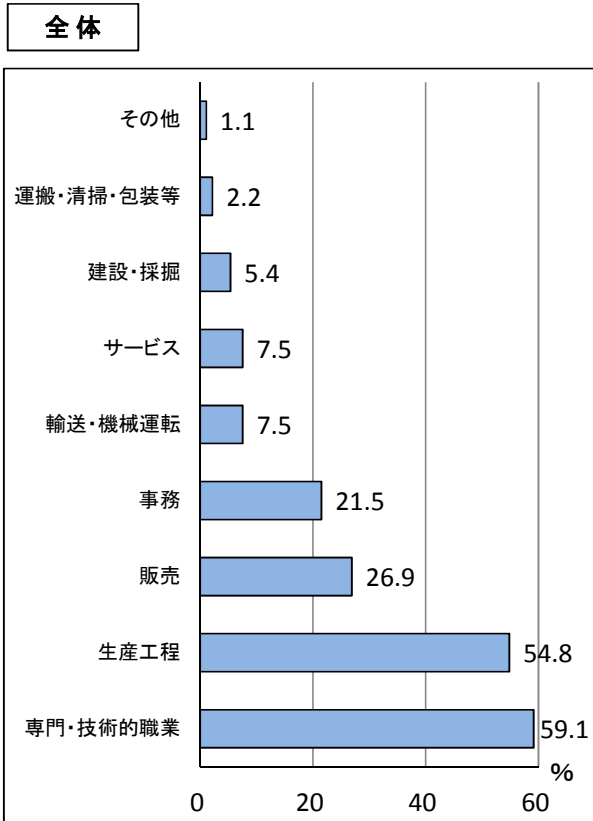
② 予定している場合、前年と比べて新卒採用者数の増減はいかがですか。



規模別	業種	① 予定状況		② 増減予定	
		予定している	予定していない	増やす	変わらない
大企業	製造業	95.7%	4.3%	27.3%	68.2%
	非製造業	0.0%	0.0%	4.5%	4.5%
	未定	0.0%	0.0%	0.0%	0.0%
中小企業・小規模事業所	製造業	29.0%	55.1%	46.5%	46.5%
	非製造業	15.9%	15.9%	7.0%	7.0%
	未定	15.9%	15.9%	0.0%	0.0%
産業別	製造業	40.4%	49.1%	40.6%	52.2%
	非製造業	24.7%	53.6%	7.2%	45.8%
	未定	21.6%	21.6%	4.2%	4.2%

- H30年3月卒の新卒採用を予定について、「予定している」と回答した企業は**34.7%**、「予定していない」と回答した企業は**50.7%**、「未定」と回答した企業は、**14.6%**となった。
- 予定している場合、前年と比べて新卒採用者数の増減について、「増やす予定」と回答した企業は**41.9%**、「減らす予定」と回答した企業は**6.5%**、「変わらない」と回答した企業は**51.6%**となった。

③予定している場合、どのような職種の募集を行う予定ですか。（複数回答可）



規模別	大企業	
	職種	割合 (%)
規模別	専門・技術的職業	77.3 %
	生産工程	81.8 %
	販売	36.4 %
	事務	45.5 %
	輸送・機械運転	4.5 %
	サービス	0.0 %
	建設・採掘	0.0 %
	運搬・清掃・包装等	0.0 %
	その他	0.0 %
	中小企業・小規模事業所	専門・技術的職業
生産工程		46.5 %
販売		23.9 %
事務		14.1 %
輸送・機械運転		8.5 %
サービス		9.9 %
建設・採掘		7.0 %
運搬・清掃・包装等		2.8 %
その他		1.4 %
産業別		製造業
	職種	割合 (%)
産業別	専門・技術的職業	62.3 %
	生産工程	72.5 %
	販売	30.4 %
	事務	20.3 %
	輸送・機械運転	2.9 %
	サービス	1.4 %
	建設・採掘	0.0 %
	運搬・清掃・包装等	0.0 %
	その他	0.0 %
	非製造業	専門・技術的職業
生産工程		4.2 %
販売		16.7 %
事務		25.0 %
輸送・機械運転		20.8 %
サービス		25.0 %
建設・採掘		20.8 %
運搬・清掃・包装等		8.3 %
その他		4.2 %

■募集を行う職種について、「専門・技術的職業」と回答した企業は59.1%、「生産工程」と回答した企業は54.8%、「販売」と回答した企業は26.9%、「事務」と回答した企業は21.5%となった。